
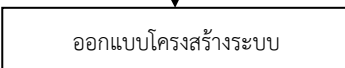
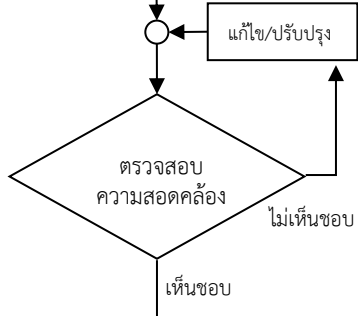
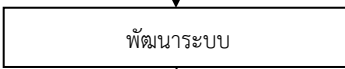
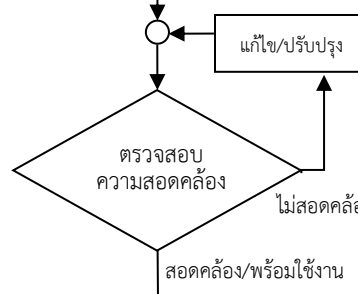
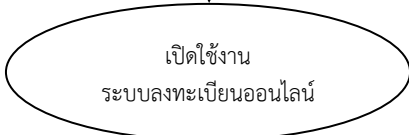


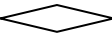




การพัฒนาาระบบลงทะเบียนออนไลน์ งานสัมมนาภาวะเศรษฐกิจการเกษตร

กิจกรรม	ขั้นตอน	ระยะเวลา	หน่วยงานที่เกี่ยวข้อง
๑. ระดมสมองและกำหนดความต้องการระบบ ประชุมกำหนด/รวบรวมความต้องการของระบบ จัดทำเอกสารข้อกำหนดระบบ		๓ วัน	- กนผ. (สวก) - หน่วยงาน สศก ที่เกี่ยวข้อง
๒. ออกแบบโครงสร้างระบบ ออกแบบสถาปัตยกรรมระบบ และจัดทำระบบ ต้นแบบ พร้อมทั้งอธิบายรายละเอียดการออกแบบ		๕ วัน	- กนผ. (สวก) - ศกช.
๓. ตรวจสอบและอนุมัติต้นแบบ ประเมินความสอดคล้องของระบบต้นแบบ กับความต้องการในข้อ ๑ และเสนอข้อปรับปรุง เพื่อดำเนินการพัฒนาาระบบ		๓ วัน	- กนผ. (สวก) - ศกช.
๔. พัฒนาระบบ ดำเนินการพัฒนาาระบบต้นแบบ ตามข้อปรับปรุงในข้อ ๓		๑๐ วัน	- ศกช.
๕. ทดสอบระบบและปรับปรุง ดำเนินการทดสอบระบบเพื่อประเมิน ความถูกต้องและประสิทธิภาพ เช่น การลงทะเบียน การจัดเก็บข้อมูล และการแจ้งเตือน หากพบ ข้อผิดพลาด ให้ดำเนินการปรับปรุงและทดสอบซ้ำ จนระบบพร้อมใช้งาน		๔ วัน	- กนผ. (สวก) - ศกช.
๖. ติดตั้งระบบและเปิดใช้งาน ติดตั้งระบบบนเซิร์ฟเวอร์จริง ตรวจสอบ การทำงาน เปิดใช้งานระบบ ถ่ายทอดวิธีการใช้งาน ให้เจ้าหน้าที่ที่เกี่ยวข้อง		๓ วัน	- กนผ. (สวก) - ศกช.

ความหมายสัญลักษณ์

-  จุดเริ่มต้นและสิ้นสุดของกระบวนการงาน
-  กิจกรรมและการปฏิบัติงาน
-  การตัดสินใจ เช่น การตรวจสอบ การอนุมัติ
-  แสดงถึงทิศทาง หรือการเคลื่อนไหวของงาน
-  จุดเชื่อมต่อระหว่างขั้นตอน เช่น กรณีการเขียนกระบวนการงานไม่สามารถจบได้ภายใน 1 หน้า